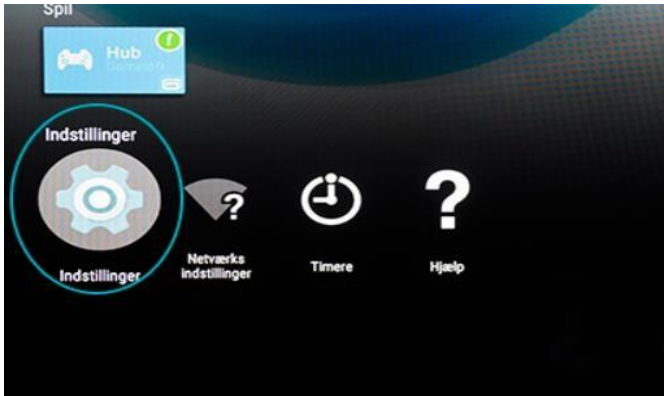
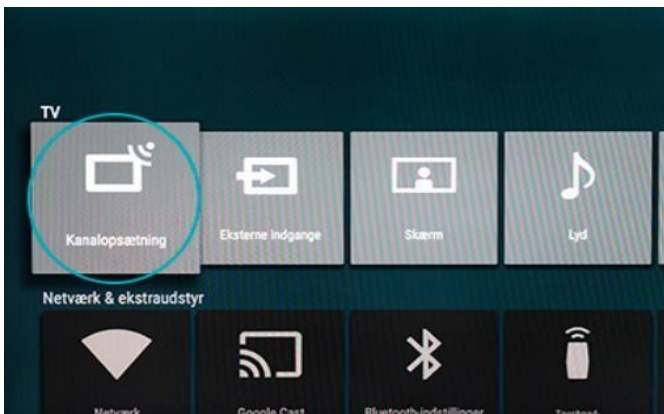


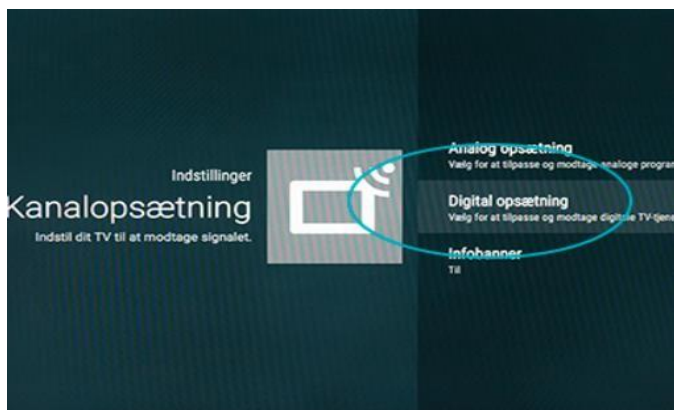
Indstilling af SONY TV



På fjernbetjeningen til dit SONY trykker du MENU og vælger INDSTILLINGER.



I denne MENU vælger du KANALSØGNING

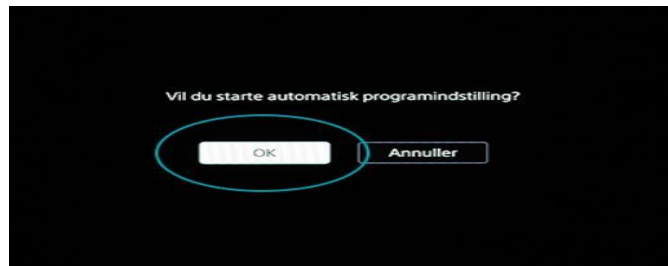


I menuen vælger du DIGITAL OPSÆTNING



Her skal du vælge DIGITAL PROGRAMOPSÆTNING

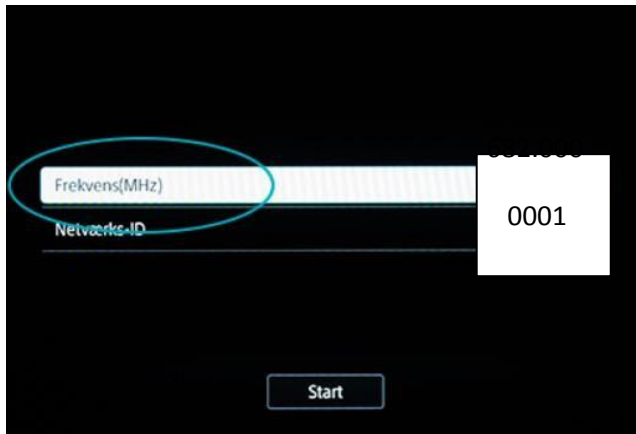
I denne menu trykker du OK til automatisk programindstilling



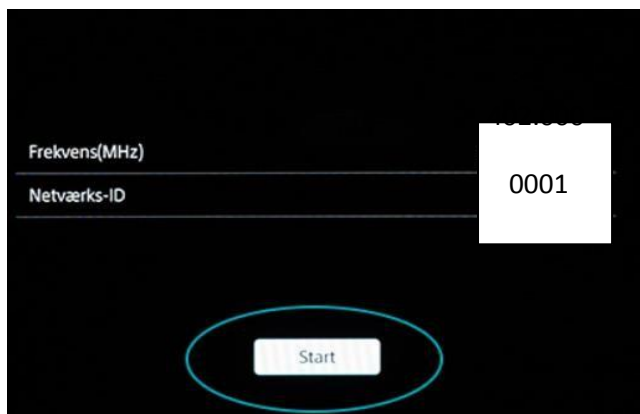
Her skal du vælge menupunktet KABEL TV og trykke OK på din fjernbetjening.



I menuen kan du vælge mellem flere forskellige Udbydere. Her skal du vælge ANDET



I det blå felt skal du skrive frekvensen 306000. Under Netværks-ID skal du ændre tallene så der kommer til at stå 00001.



Når du er nået hertil og tallene er som vist trykker du på start på din fjernebetjening.

Dine kanaler bliver så indlæst og gemt i løbet af nogle minutter.